



## Enquête SNAM-CGT - Crise Covid et emploi des musicien·ne·s intermittent·e·s

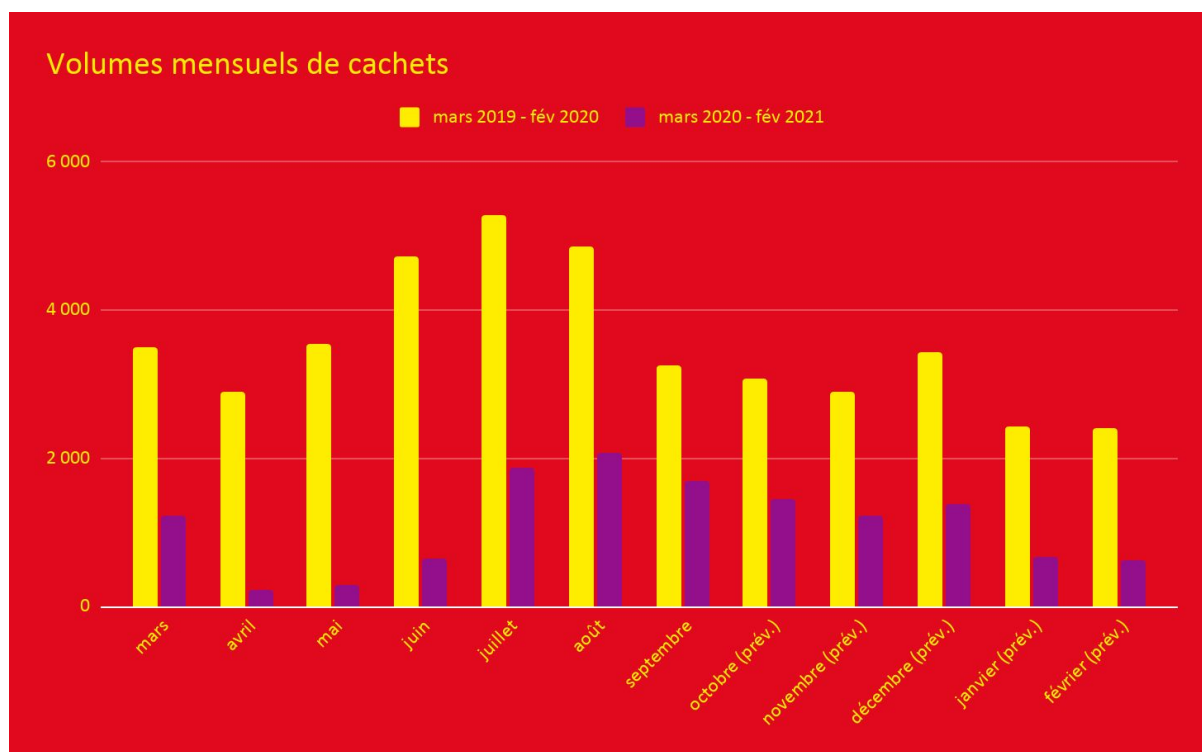
Nous avons enquêté sur l'emploi des musicien·ne·s intermittent·e·s. Ce sondage, réalisé du 12/10/2020 au 27/10/2020, a recueilli 861 réponses. Nous en tirons ces enseignements :

- 1 musicien·ne sur 2 a moins de 14 cachets effectués ou prévus entre mars 2020 et février 2021 (contre 53 habituellement) ;
- 91% des annulations n'ont pas été indemnisées du tout ;
- 1 musicien·ne sur 2 doit encore faire plus de 200h d'ici fin août 2021 pour rouvrir des droits ;
- 56% des musicien·ne·s ne sont pas confiant·e·s quant au fait de prolonger leurs droits en août 2021. 25% pensent que ce sera impossible ;
- moins de 8% des non-indemnisé·e·s pensent pouvoir ouvrir des droits prochainement ;
- entre mars 2020 et février 2021, le volume de cachets effectués ou prévus a chuté de 69% par rapport à 12 mois auparavant ;
- toutes les régions, tous les genres, tous les âges, tous les styles musicaux, et tous les secteurs d'activité ont été touché·e·s de manière similaire ;
- 41% des musicien·ne·s qui n'ont pas d'activité annexe ne remplissent actuellement plus les conditions pour ouvrir un droit à un congé maladie. Ce chiffre serait de 54,5% s'ils faisaient un contrat en novembre puisque cela décalerait la période de référence.

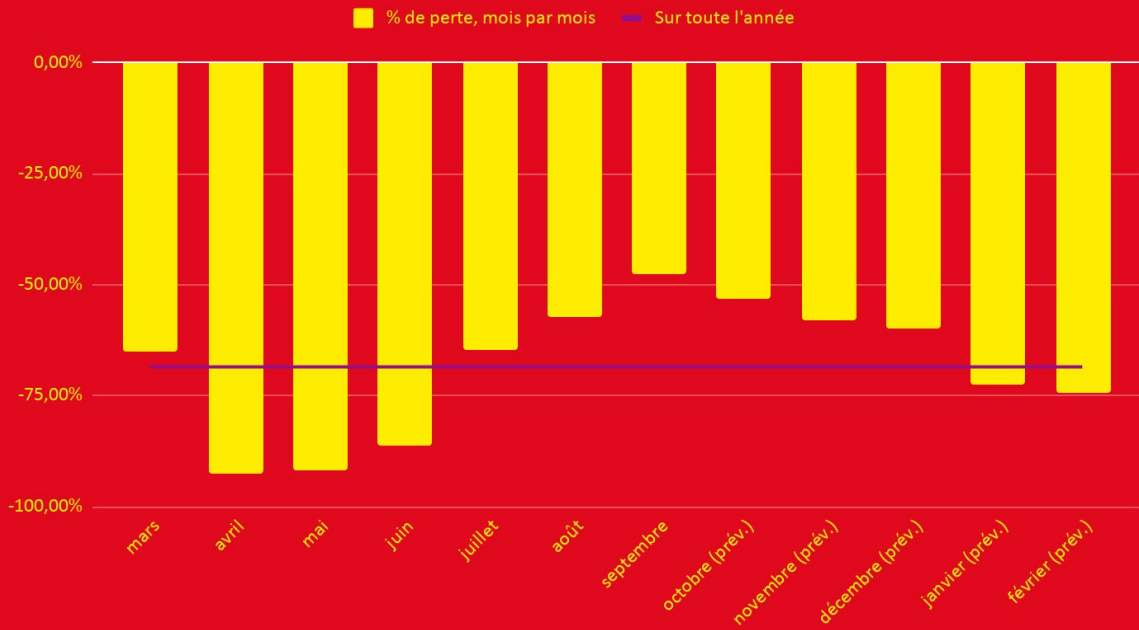
## Données générales

		Moyenne ou pourcentage	Médiane
Nombre total de réponses	861		
Nombre total de cachets mars 2019 - fév 2020	42 349		
Nombre total de cachets mars 2020 - fév 2021 (prévisions de 10/2020 à 02/2021)	13 336		
Évolution du nombre total de cachets	-68,51%		
Nombre de cachets par personne mars 2019 - fév 2020		56,9	53
Nombre de cachets par personne mars 2020 - fév 2021		17,9	14
Nombre de cachets annulés ou reportés (par personne)		31	30
Salaires perdus suite annulation		4 812,05 €	3 775,00 €
Moyenne et médiane du salaire brut moyen par date annulée		175,97 €	154,13 €
Nombre de cachets annulés	27 432		
Nombre de cachets non travaillés mais payés	600	2,19%	
Nombre de cachets en activité partielle	1 983	7,23%	
Nombre de cachets annulés non indemnisés	24 849	90,58%	
Nombre d'heures effectuées depuis la dernière ouverture de droits		357	300

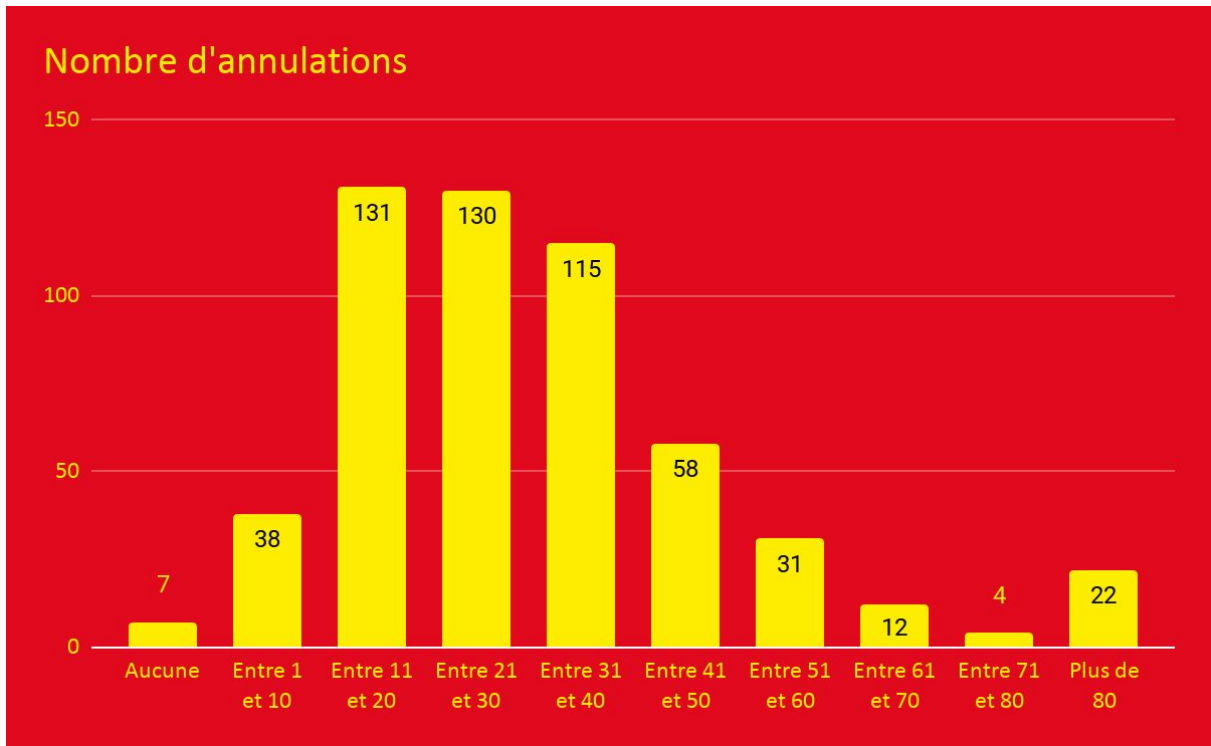
## Volumes d'emploi



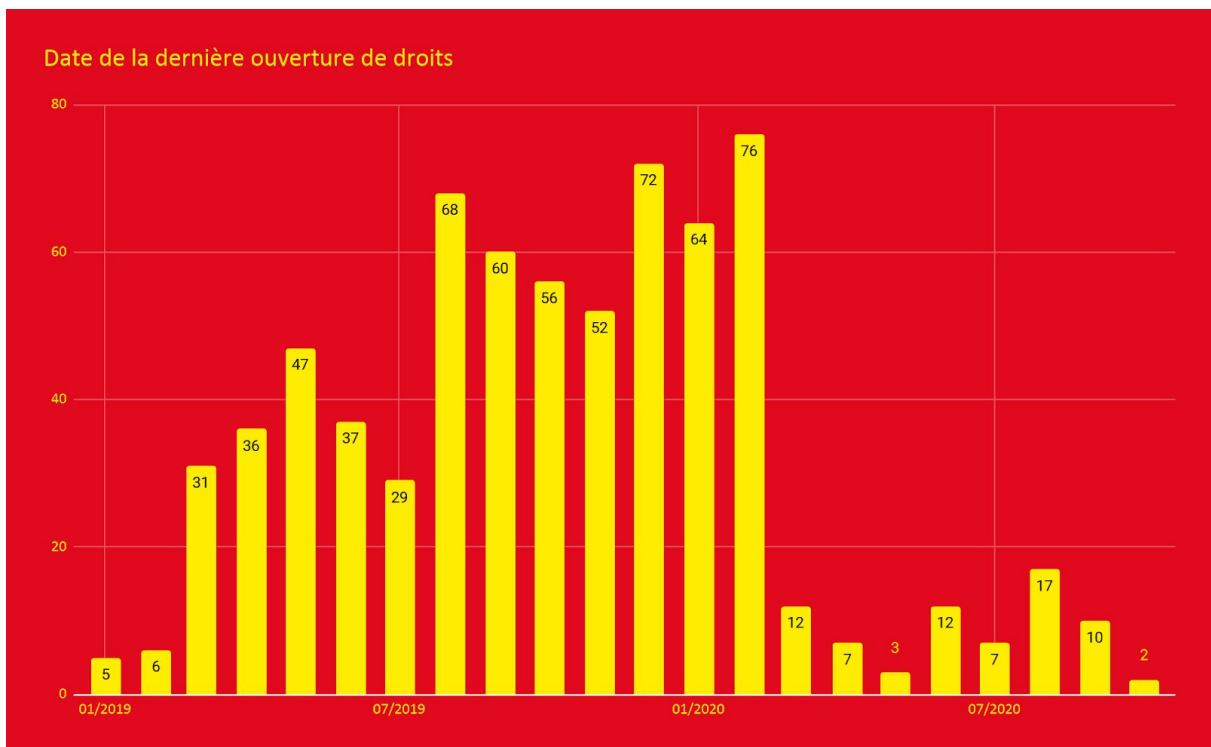
## Nombre de cachets, % perdu par rapport à 12 mois auparavant



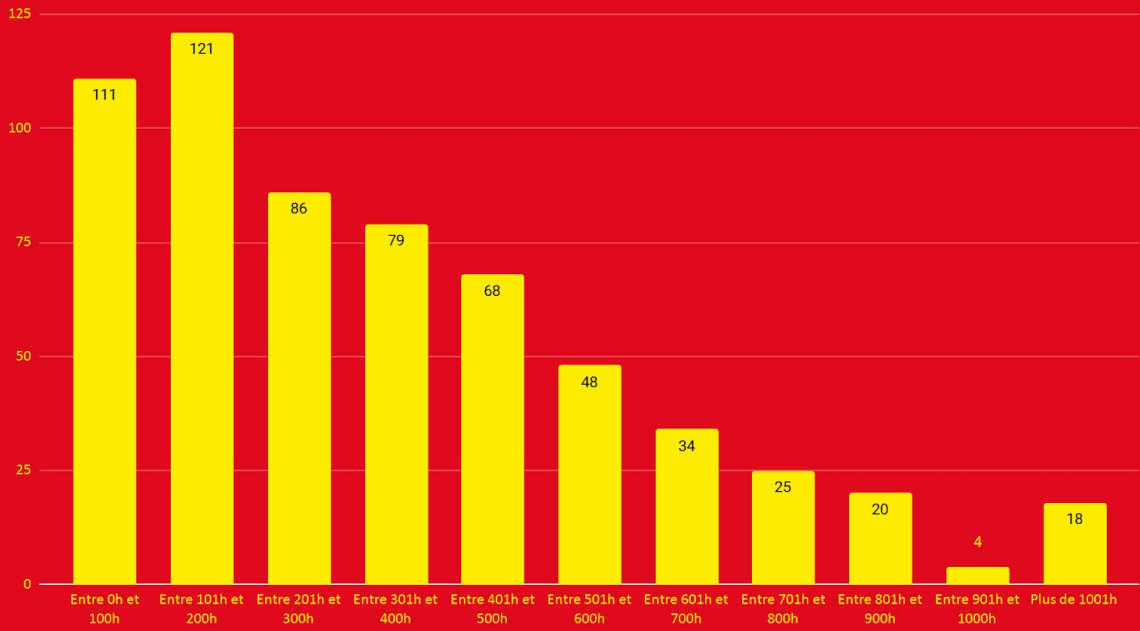
## Annulations



## Dernière ouverture de droits et heures travaillées depuis

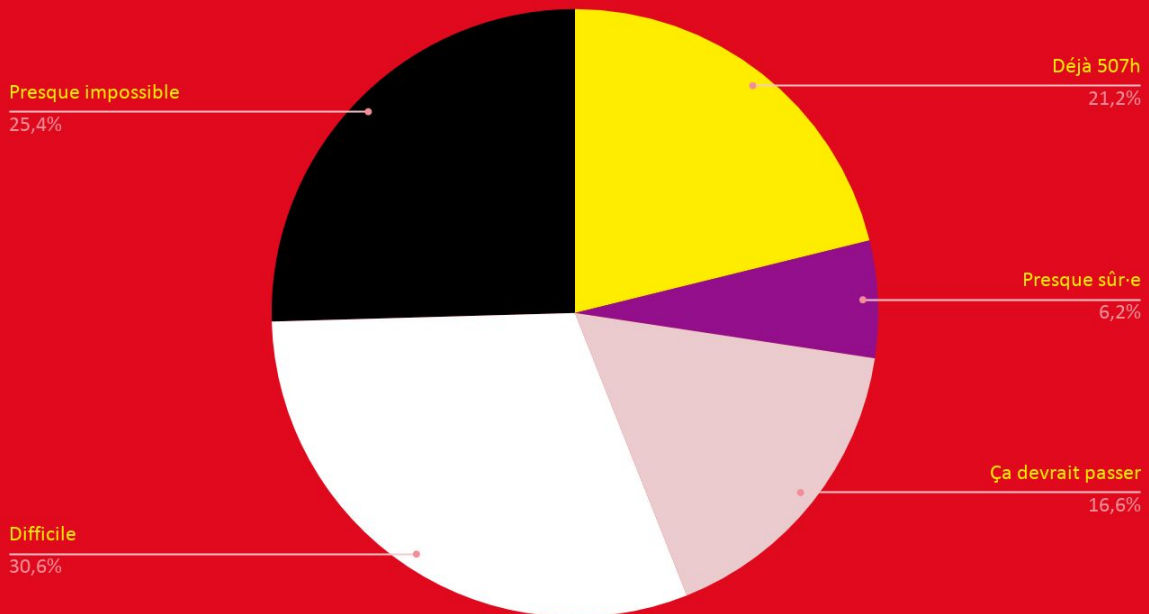


## Heures depuis la dernière ouverture de droits

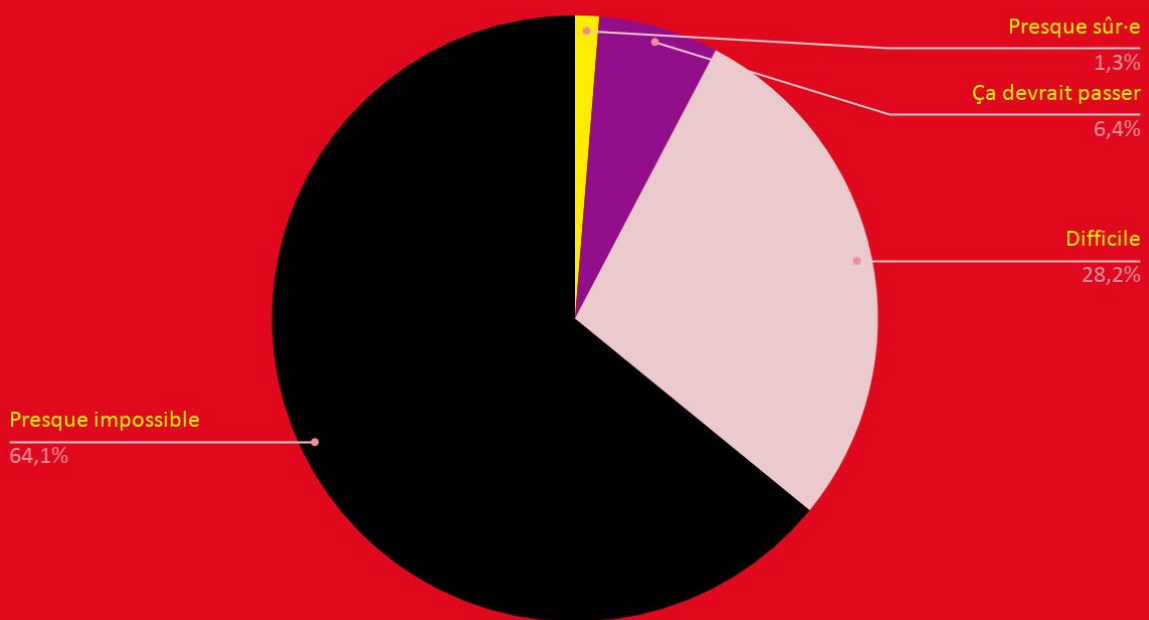


# Confiance

## Confiance de pouvoir renouveler le 31/08/21



## Entrant·e·s - confiance d'avoir 507h bientôt

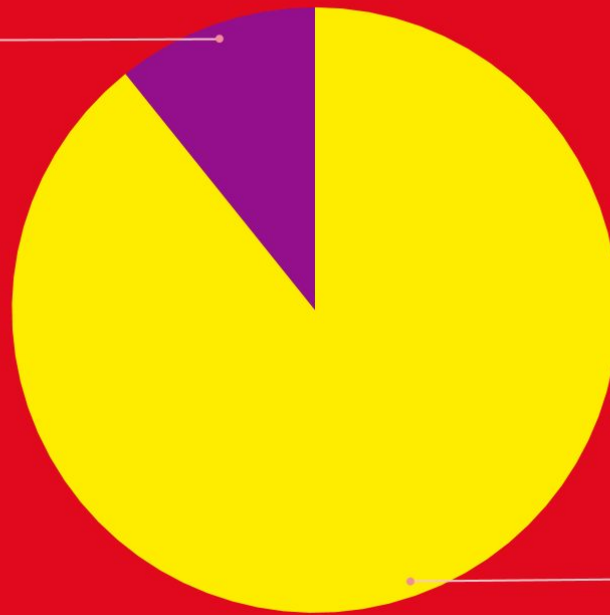


## Données sociodémographiques

### Proportion d'entrant·e·s

Non indemnisé·e·s

10,8%

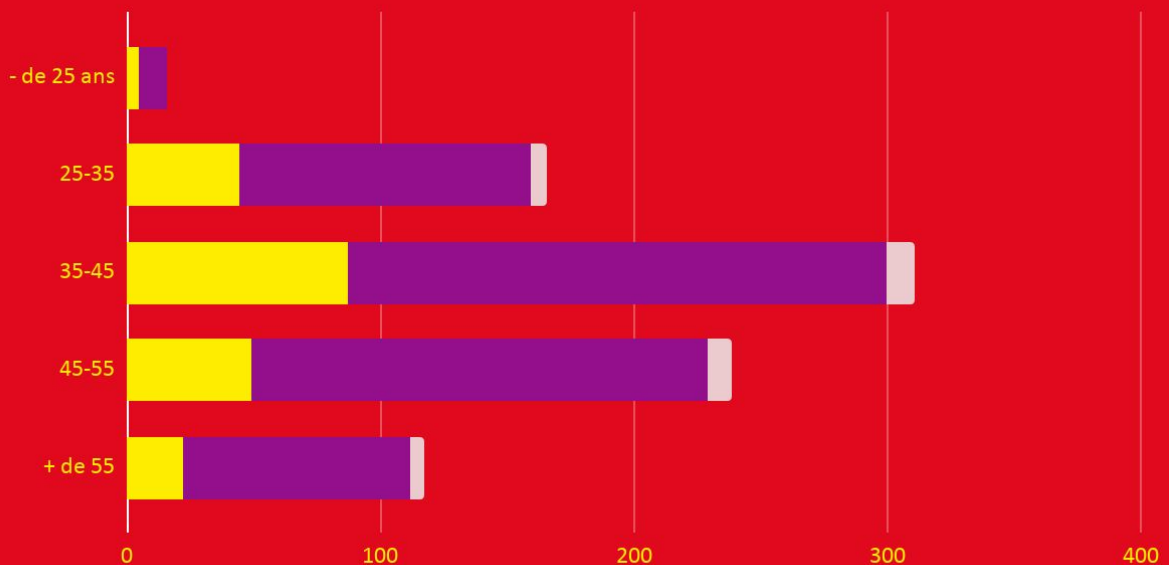


Indemnisé·e·s

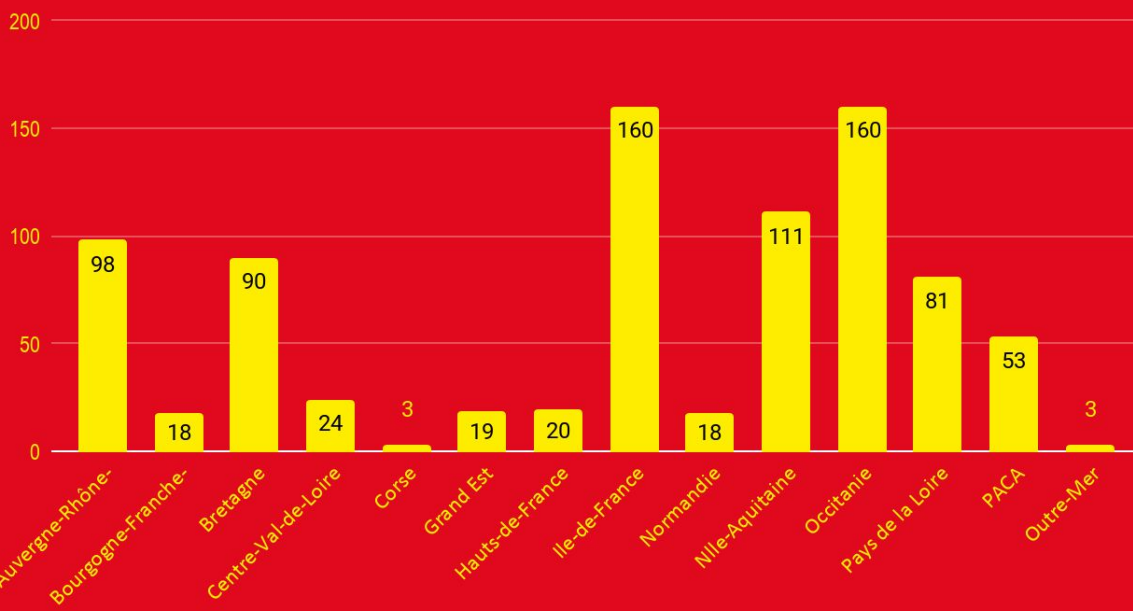
89,2%

### Tranche d'âge et genre

■ Féminin ■ Masculin ■ Non binaire



## Région





## Par genre, région, et tranche d'âge

REGION	Auvergne-Rhône-	Bourgogne-Franche	Bretagne	Centre-Val-de-Loire	Corse	Grand Est	Hauts-de-France	Ile-de-France	Normandie	Nouvelle-Aquitaine	Occitanie	Pays de la Loire	Provence-Alpes-C	Outre-Mer
Nb. cachets mars 2019 - fév 2020	5081	881	4589	1175	96	687	958	8160	926	5547	7132	4280	2694	143
Nb. cachets mars 2020 - fév 2021	1531	218	1283	503	20	233	251	2646	371	1791	2104	1505	839	41
Évolution	-69,87%	-75,26%	-72,04%	-57,19%	-79,17%	-66,08%	-73,80%	-67,57%	-59,94%	-67,71%	-70,50%	-64,84%	-68,86%	-71,33%
Médiane nb cachets / personne 2019	54	54	55,5	52	48	49,5	55,5	53	58	52	48	60,5	57,5	48
Médiane nb cachets / personne 2020	13,5	15	14	22	10	10	14	14	21	14	13	20	16	15
Médiane nb d'annulations / personne	28	30	30	32,5	92,5	25	28,5	25	29	30	30	32	35	20
Nombre total d'annulations	2832	664	2822	831	185	426	593	4591	558	3334	4730	3731	2071	64
Nombre de salaires maintenus	34	64	68	2	0	23	16	165	32	48	49	54	45	0
(en %)	1,20%	9,64%	2,41%	0,24%	0,00%	5,40%	2,70%	3,59%	5,73%	1,44%	1,04%	1,45%	2,17%	0,00%
Nombre de salaires en activité partielle	204	62	175	103	0	28	32	525	42	361	294	55	102	0
(en %)	7,20%	9,34%	6,20%	12,39%	0,00%	6,57%	5,40%	11,44%	7,53%	10,83%	6,22%	1,47%	4,93%	0,00%
Médiane salaires perdus par personne	3 700,00 €	3 700,00 €	3 220,00 €	2 172,50 €	pas de données	1 910,00 €	2 700,00 €	3 200,00 €	2 262,00 €	3 200,00 €	3 600,00 €	5 475,00 €	6 750,00 €	800,00 €

GENRE	Féminin	Masculin	Non binaire
Nb. cachets mars 2019 - fév 2020	9881	30510	1662
Nb. cachets mars 2020 - fév 2021	3621	9143	467
Évolution	-63,35%	-70,03%	-71,90%
Médiane nb cachets / personne 2019	52	53	54
Médiane nb cachets / personne 2020	16	14	14
Médiane nb d'annulations / personne	27	30	30
Nombre total d'annulations	5598	20546	1115
Nombre de salaires maintenus	158	429	11
(en %)	2,82%	2,09%	0,99%
Nombre de salaires en activité partielle	600	1238	142
(en %)	10,72%	6,03%	12,74%
Médiane salaires perdus par personne	2 620,50 €	4 000,00 €	4 200,00 €

ÂGE	- de 25 ans	25-35	35-45	45-55	+ de 55
Nb. cachets mars 2019 - fév 2020	741	7151	16153	12255	5849
Nb. cachets mars 2020 - fév 2021	204	2392	5324	3599	1741
Évolution	-72,47%	-66,55%	-67,04%	-70,63%	-70,23%
Médiane nb cachets / personne 2019	46	51	54	53	53,5
Médiane nb cachets / personne 2020	10,5	14	15	14	15
Médiane nb d'annulations / personne	25	27	30	30	25
Nombre total d'annulations	479	4715	10320	8549	3272
Nombre de salaires maintenus	1	91	268	180	60
(en %)	0,21%	1,93%	2,60%	2,11%	1,83%
Nombre de salaires en activité partielle	12	593	721	492	165
(en %)	2,51%	12,58%	6,99%	5,76%	5,04%
Médiane salaires perdus par personne	3 860,00 €	2 160,00 €	4 000,00 €	3 900,00 €	4 000,00 €

## Par esthétique, secteur d'emploi. Entrant·e·s.

ESTHÉTIQUE	Mus. classique	Mus. contemporaine	Mus. anciennes	Jazz	Pop/Rock/Chanson	Blues/soul/funk/r	Mus. électronique	Jeune public	Variétés	Mus. traditionnelle	Mus. du monde	Musique de rue	Autre
Nb. cachets mars 2019 - fév 2020	5413	3906	2712	15918	20921	11139	4541	5973	17495	6475	10141	7540	4484
Nb. cachets mars 2020 - fév 2021	1819	1230	878	4969	5848	3212	1095	1796	4827	1963	3128	2523	1299
Évolution	-66,40%	-68,51%	-67,63%	-68,78%	-72,05%	-71,16%	-75,89%	-69,93%	-72,41%	-69,68%	-69,15%	-66,54%	-71,03%
Médiane nb cachets / personne 2019	57	57	63	52	52	52	52,5	60,5	55,5	54	51	54,5	52
Médiane nb cachets / personne 2020	15,5	14	22	14,5	13	13	10,5	17	14	15,5	14	16,5	14
Médiane nb d'annulations / personne	24	30	30	30	30	30	30	30	34	30	30	30	30
Nombre total d'annulations	2885	2671	1558	9644	13358	7776	3394	3476	11837	4006	5964	4208	2675
Nombre de salaires maintenus	216	82	54	185	206	86	33	42	122	62	114	24	35
(en %)	7,49%	3,07%	3,47%	1,92%	1,54%	1,11%	0,97%	1,21%	1,03%	1,55%	1,91%	0,57%	1,31%
Nombre de salaires en activité partielle	402	213	176	873	613	335	200	217	336	408	638	325	124
(en %)	13,93%	7,97%	11,30%	9,05%	4,59%	4,31%	5,89%	6,24%	2,84%	10,18%	10,70%	7,72%	4,64%
Médiane salaires perdus par personne	2 000,00 €	4 944,00 €	4 800,00 €	3 000,00 €	3 800,00 €	3 000,00 €	5 734,50 €	4 500,00 €	5 000,00 €	3 220,00 €	2 600,00 €	4 100,00 €	3 828,00 €

SECTEUR	Festivals	Salles +1000 places	Salles intermédiaires	Salles -300 places	Bals/soirées dans	Bars/hôtels/café	Évènementiel	Audiovisuel/cinéma	Autres
Nb. cachets mars 2019 - fév 2020	25589	13123	24622	29990	21953	24219	27142	3789	5180
Nb. cachets mars 2020 - fév 2021	8372	3920	7819	9994	6355	7743	8223	978	1867
Évolution	-67,28%	-70,13%	-68,24%	-66,68%	-71,05%	-68,03%	-69,70%	-74,19%	-63,96%
Médiane nb cachets / personne 2019	52	55	54	52	54	52	53	57,5	49
Médiane nb cachets / personne 2020	15	13,5	15	15	14	14	14	13,5	16
Médiane nb d'annulations / personne	30	35	30	30	32,5	30	30	30	30
Nombre total d'annulations	17132	9843	16501	19712	15405	15303	16404	2546	3397
Nombre de salaires maintenus	530	346	438	433	158	169	168	52	82
(en %)	3,09%	3,52%	2,65%	2,20%	1,03%	1,10%	1,02%	2,04%	2,41%
Nombre de salaires en activité partielle	1509	628	1361	1537	834	854	871	51	275
(en %)	8,81%	6,38%	8,25%	7,80%	5,41%	5,58%	5,31%	2,00%	8,10%
Médiane salaires perdus par personne	3 150,00 €	5 000,00 €	3 760,00 €	3 500,00 €	4 600,50 €	3 500,00 €	3 500,00 €	3 664,00 €	3 828,00 €

Indemnisé·e·s oui/non	Indemnisé·e·s	Entrant·e·s
Nb. cachets mars 2019 - fév 2020	39858	1988
Nb. cachets mars 2020 - fév 2021	12534	741
Évolution	-68,55%	-62,73%
Médiane nb cachets / personne 2019	54	22,5
Médiane nb cachets / personne 2020	15	7
Médiane nb d'annulations / personne	30	15
Nombre total d'annulations	23506	2328
Nombre de salaires maintenus	488	70
(en %)	2,08%	3,01%
Nombre de salaires en activité partielle	1863	69
(en %)	7,93%	2,96%
Médiane salaires perdus par personne	3 738,00 €	1 300,00 €